



ТЕРРИТОРИАЛЬНЫЙ ОРГАН
ФЕДЕРАЛЬНОЙ СЛУЖБЫ
ГОСУДАРСТВЕННОЙ СТАТИСТИКИ
ПО ВОЛГОГРАДСКОЙ ОБЛАСТИ

Индексы цен производителей промышленных товаров в Волгоградской области



май 2023 г.



ТЕРРИТОРИАЛЬНЫЙ ОРГАН
ФЕДЕРАЛЬНОЙ СЛУЖБЫ
ГОСУДАРСТВЕННОЙ СТАТИСТИКИ
ПО ВОЛГОГРАДСКОЙ ОБЛАСТИ

Индексы цен производителей промышленных товаров

в Волгоградской области

май 2023 г.

01

Индекс цен производителей
промышленных товаров*

02

Индекс цен производителей в добыче
полезных ископаемых

03

Индекс цен производителей
в обрабатывающих производствах

04

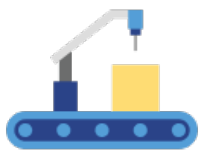
Индекс цен производителей
в обеспечении электрической энергией, газом и паром;
кондиционировании воздуха

05

Индекс цен производителей
в водоснабжении; водоотведении, организации сбора и
утилизации отходов, деятельности по ликвидации
загрязнений

* На товары, предназначенные для реализации на внутреннем рынке, по видам деятельности «Добыча полезных ископаемых», «Обрабатывающие производства», «Обеспечение электрической энергией, газом и паром; кондиционирование воздуха», «Водоснабжение; водоотведение, организация сбора и утилизации отходов, деятельность по ликвидации загрязнений».



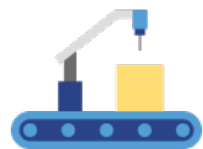


ИНДЕКС ЦЕН ПРОИЗВОДИТЕЛЕЙ ПРОМЫШЛЕННЫХ ТОВАРОВ

май 2023 г.

Май 2023 г.

в % к предыдущему месяцу



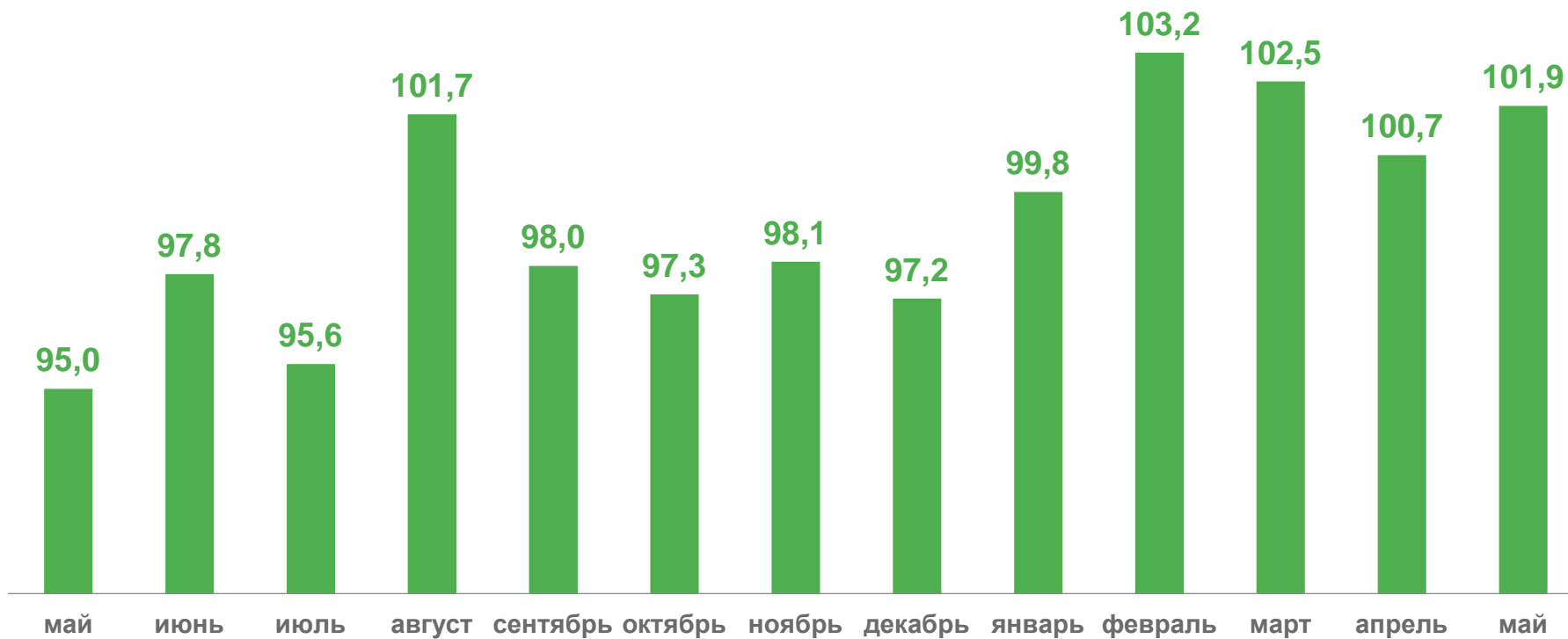
101,9%

к апрелю 2023 г.



108,3%

к декабрю 2022 г.





ИНДЕКС ЦЕН ПРОИЗВОДИТЕЛЕЙ В ДОБЫЧЕ ПОЛЕЗНЫХ ИСКОПАЕМЫХ

май 2023 г.

Май 2023 г.

в % к предыдущему месяцу



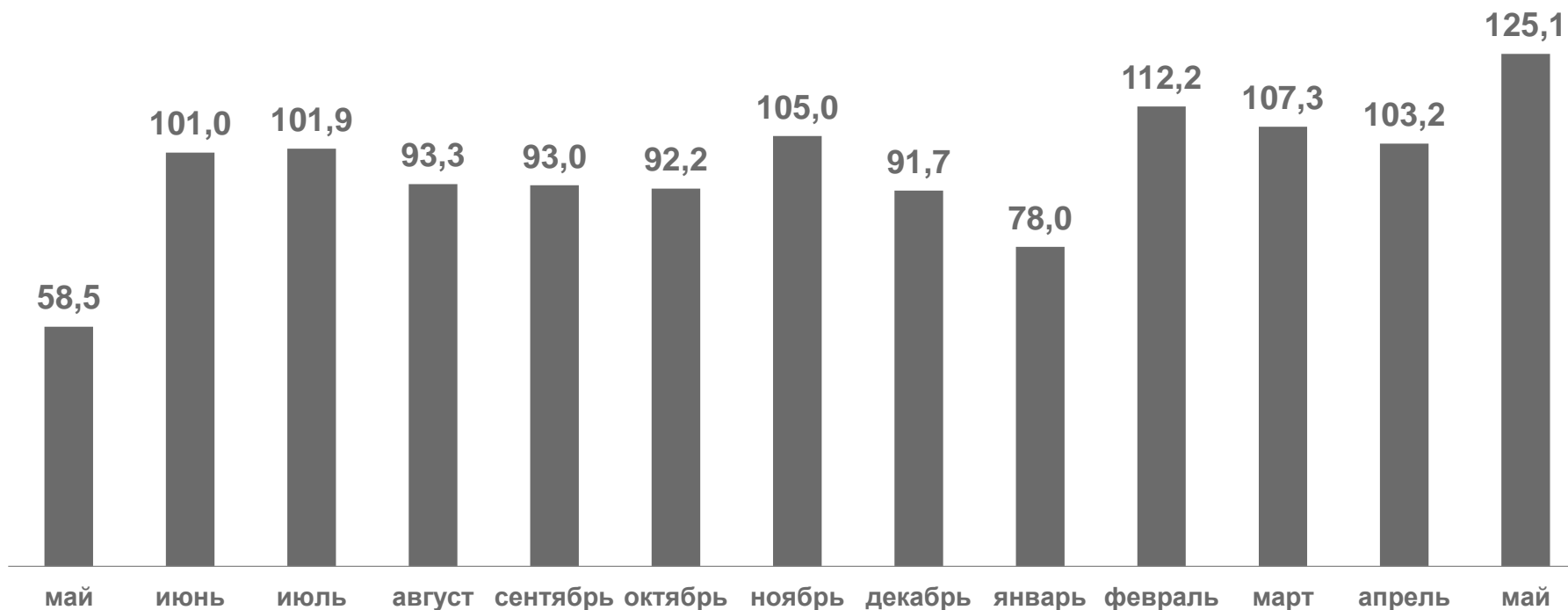
125,1%

к апрелю 2023 г.



121,3%

к декабрю 2022 г.





ИНДЕКС ЦЕН ПРОИЗВОДИТЕЛЕЙ В ДОБЫЧЕ ПОЛЕЗНЫХ ИСКОПАЕМЫХ

май 2023 г.

Май 2023 г.

129,4%

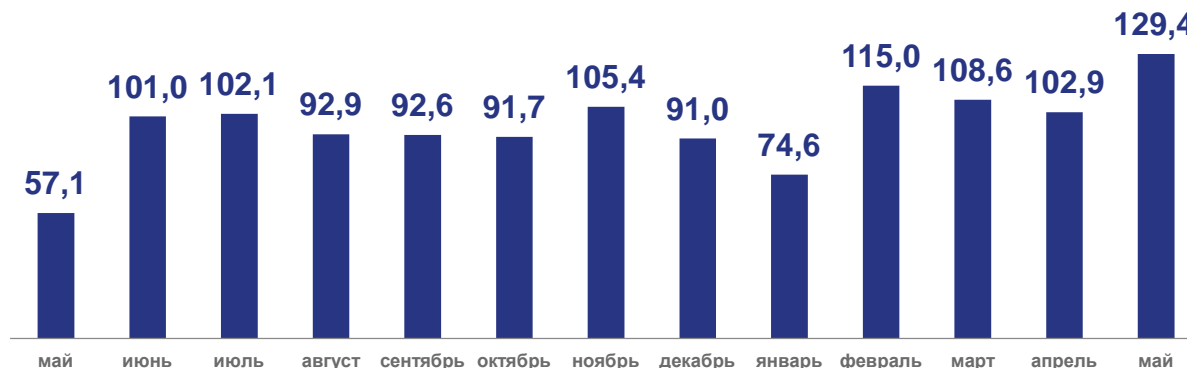
к апрелю 2023 г.

124,0%

к декабрю 2022 г.



добыча нефти и природного газа



добыча прочих полезных ископаемых

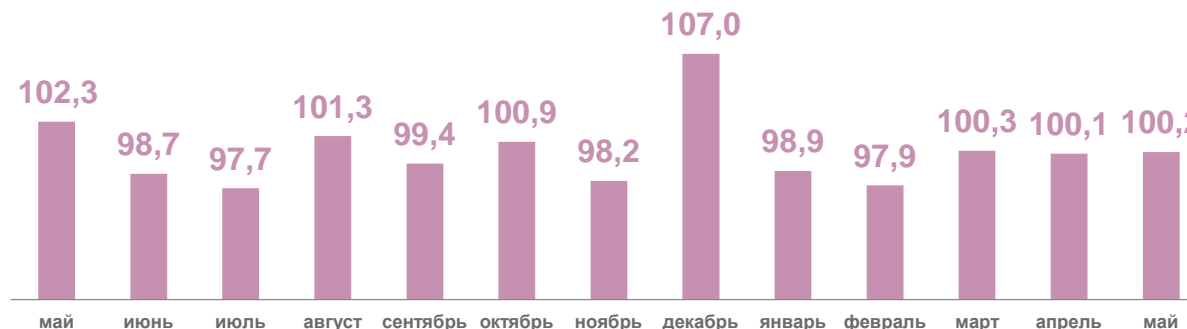
Май 2023 г.

100,2%

к апрелю 2023 г.

97,5%

к декабрю 2022 г.





ИНДЕКС ЦЕН ПРОИЗВОДИТЕЛЕЙ В ОБРАБАТЫВАЮЩИХ ПРОИЗВОДСТВАХ

май 2023 г.

в % к предыдущему месяцу

Май 2023 г.



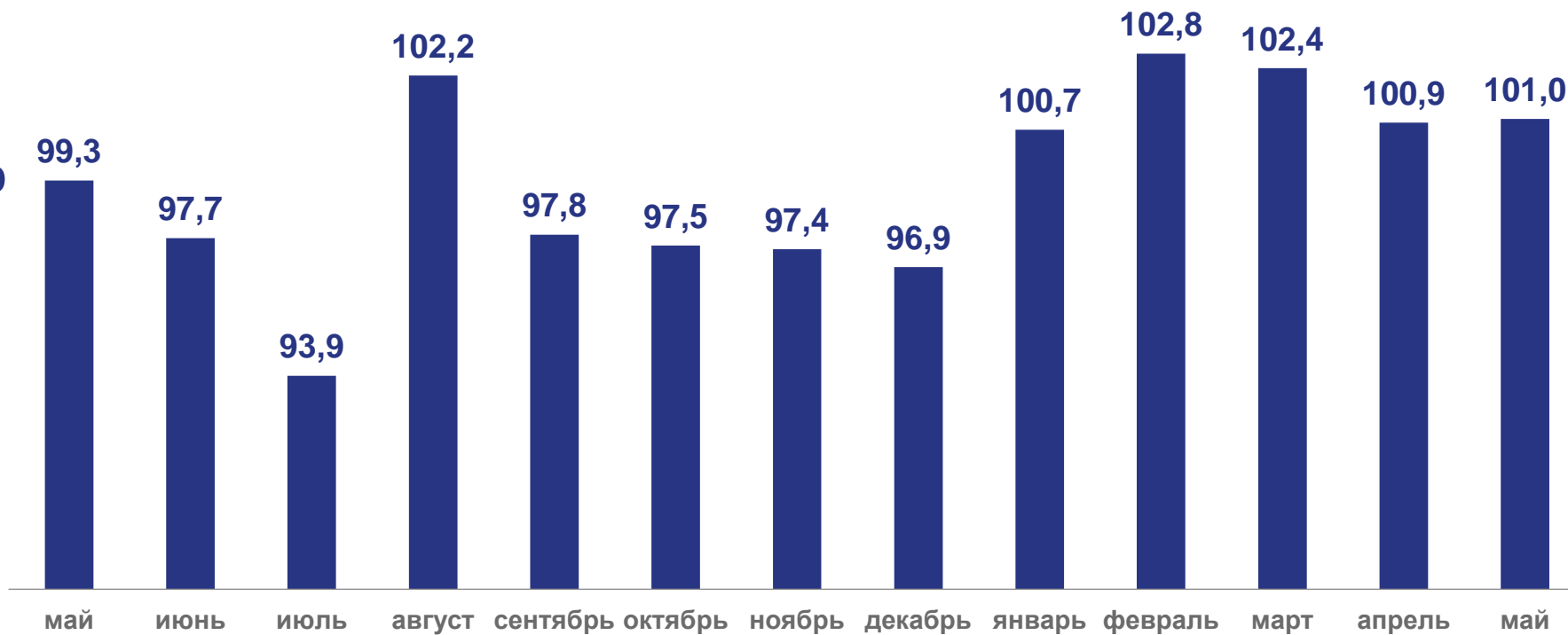
101,0%

к апрелю 2023 г.



108,0%

к декабрю 2022 г.





ИНДЕКС ЦЕН ПРОИЗВОДИТЕЛЕЙ В ОБРАБАТЫВАЮЩИХ ПРОИЗВОДСТВАХ

май 2023 г.

Май 2023 г.

101,1%

к апрелю 2023 г.

104,9%

к декабрю 2022 г.



производство пищевых продуктов



Май 2023 г.

100,3%

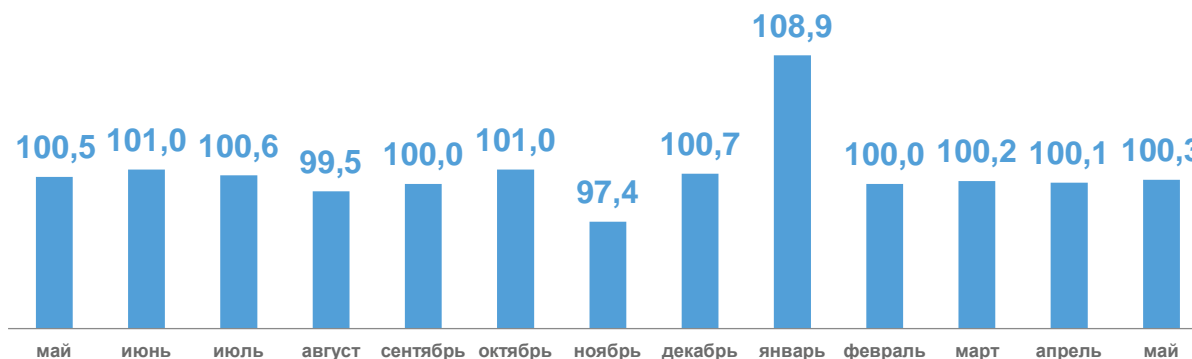
к апрелю 2023 г.

109,6%

к декабрю 2022 г.



производство напитков





ИНДЕКС ЦЕН ПРОИЗВОДИТЕЛЕЙ В ОБРАБАТЫВАЮЩИХ ПРОИЗВОДСТВАХ

май 2023 г.

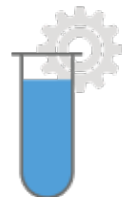
Май 2023 г.

99,2%

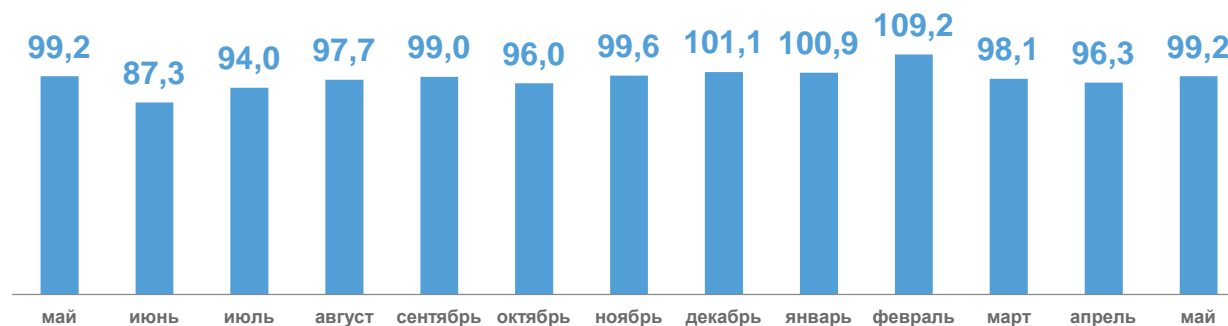
к апрелю 2023 г.

103,2%

к декабрю 2022 г.



производство химических веществ и химических продуктов



Май 2023 г.

99,4%

к апрелю 2023 г.

103,9%

к декабрю 2022 г.



производство резиновых и пластмассовых изделий





ИНДЕКС ЦЕН ПРОИЗВОДИТЕЛЕЙ В ОБРАБАТЫВАЮЩИХ ПРОИЗВОДСТВАХ

май 2023 г.

Май 2023 г.

100,7%

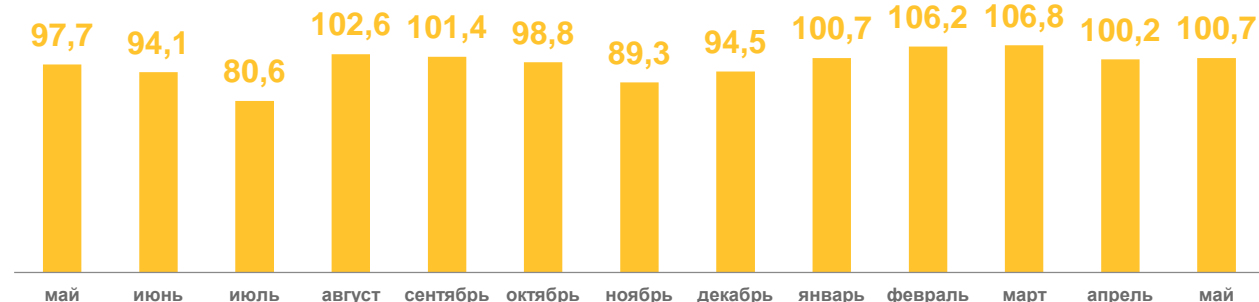
к апрелю 2023 г.

115,2%

к декабрю 2022 г.



производство металлургическое



Май 2023 г.

100,8%

к апрелю 2023 г.


101,1%

к декабрю 2022 г.



производство прочей неметаллической минеральной продукции





ИНДЕКС ЦЕН ПРОИЗВОДИТЕЛЕЙ В ОБЕСПЕЧЕНИИ ЭЛЕКТРИЧЕСКОЙ ЭНЕРГИЕЙ, ГАЗОМ И ПАРОМ; КОНДИЦИОНИРОВАНИИ ВОЗДУХА

май 2023 г.

в % к предыдущему месяцу

Май 2023 г.



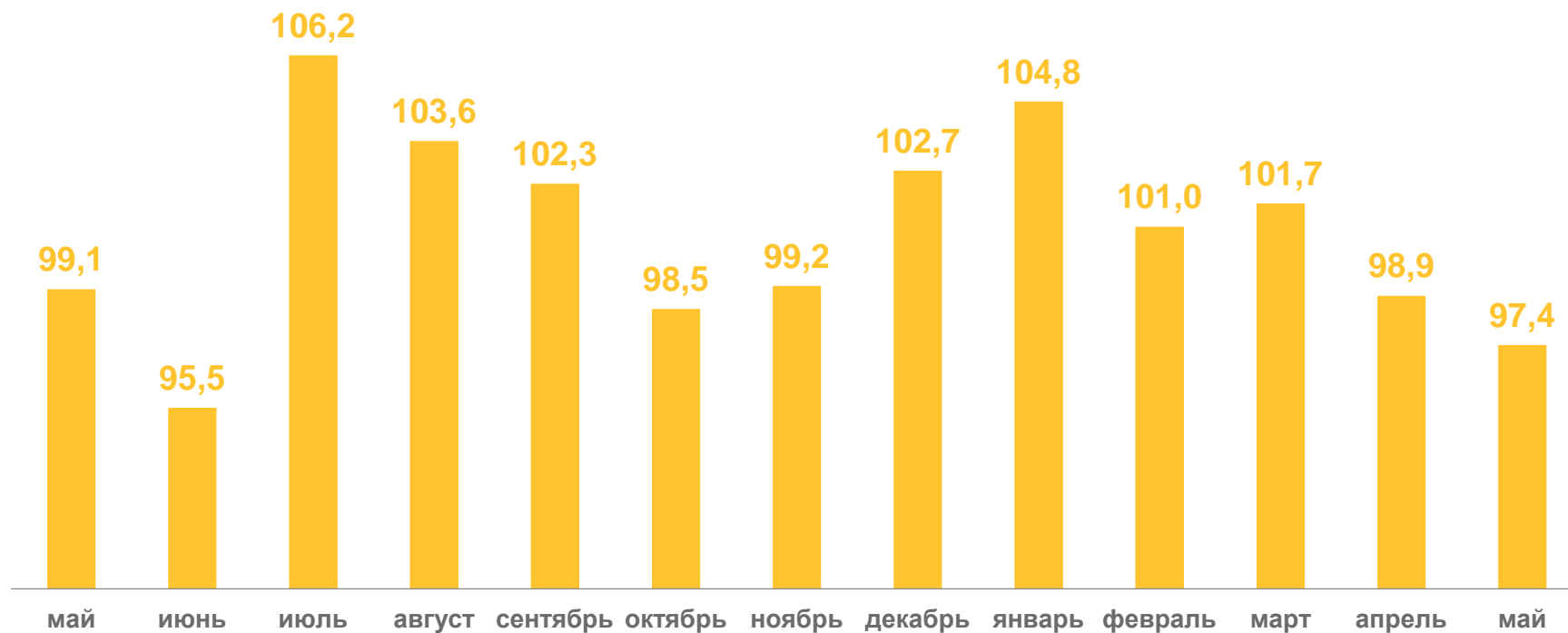
97,4%


к апрелю 2023 г.



103,6%

к декабрю 2022 г.





ИНДЕКС ЦЕН ПРОИЗВОДИТЕЛЕЙ В ОБЕСПЕЧЕНИИ ЭЛЕКТРИЧЕСКОЙ ЭНЕРГИЕЙ, ГАЗОМ И ПАРОМ; КОНДИЦИОНИРОВАНИИ ВОЗДУХА

май 2023 г.

Май 2023 г.

96,2%

к апрелю 2023 г.

105,2%

к декабрю 2022 г.



производство, передача и распределение электроэнергии



Май 2023 г.

100,0%

к апрелю 2023 г.

100,1%

к декабрю 2022 г.



производство, передача и распределение пара и горячей воды




Май 2023 г.

100,0%

к апрелю 2023 г.

101,1%

к декабрю 2022 г.



производство и распределение газообразного топлива



ИНДЕКС ЦЕН ПРОИЗВОДИТЕЛЕЙ В ВОДОСНАБЖЕНИИ; ВОДООТВЕДЕНИИ, ОРГАНИЗАЦИИ СБОРА И УТИЛИЗАЦИИ ОТХОДОВ, ДЕЯТЕЛЬНОСТИ ПО ЛИКВИДАЦИИ ЗАГРЯЗНЕНИЙ

май 2023 г.

Май 2023 г.

в % к предыдущему месяцу



100,0%

к апрелю 2023 г.



108,5%

к декабрю 2022 г.

